

DOSSIER D'INSCRIPTION

CQP ASA équitation sur cheval



IDENTIFICATION DU CANDIDAT

ETAT CIVIL

Nom..... Prénom.....

Nom de jeune fille..... Nationalité.....

Date de naissance.....N° de sécurité sociale

| | | | | | | | | | |
|--|--|--|--|--|--|--|--|--|--|
| | | | | | | | | | |
|--|--|--|--|--|--|--|--|--|--|

Lieu de naissance.....
(Commune - département)

Adresse

.....

Code Postal.....Commune.....

Tél :

Portable : E-mail@.....




Photo d'identité

DIPLOMES – FORMATION

| | Année |
|--|-------------------------|
| Diplôme universitaire obtenu (le plus élevé) :..... | |
| Diplôme professionnel obtenu (le plus élevé) :..... | |
| Diplômes sportifs fédéraux ou d'animation obtenus (citez les plus élevés) :Lieu.....Lieu..... | |
| Diplômes Sportifs d'Etat ou d'animation obtenus (citez les tous) :Lieu.....Lieu.....Lieu..... | |
| Autres diplômes ou qualifications obtenus (citez les plus élevés) :Lieu.....Lieu..... | |

SITUATION SOCIO PROFESSIONNELLE

SITUATION AU REGARD DE L'EMPLOI

- Vous avez un emploi : oui non

Précisez lequel : CDI CDD
 Plein temps Temps partiel :%

Précisez votre statut (emploi jeune, fonctionnaire, contrat de qualification...).....

Nom et adresse de votre employeur :

Code Postal : Commune :

Tél : Télécopie : Email :@.....

Nombre total d'année d'emploi : années mois (jusqu'au jour d'entrée en formation)

Autres renseignements (précisez) :

- Vous êtes sans emploi : oui non

Vous êtes inscrits à Pôle Emploi depuis le

Vous bénéficiez d'indemnités chômage oui non

Depuis le jusqu'au.....

Vous bénéficiez du PARE depuis le jusqu'au

Vous bénéficiez d'autres ressources (RSA, RMA...)

Depuis le jusqu'au.....

Vous avez déjà travaillé

Dernière activité exercée :

Employeur :

Nombre total d'années de travail : années Mois (jusqu'au jour d'entrée en formation)

- Vous êtes étudiant : oui non

Sciences Techniques Activités Physiques Sportives (STAPS)..... année d'étude

Autres disciplines (précisez) : année d'étude

SITUATION AU REGARD DU FINANCEMENT DE LA FORMATION

- Vous financez vous-même votre formation oui non

- Votre formation s'inscrit dans le cadre d'un contrat de Professionnalisation oui non

Nom de l'OPCA (FAFSEA, AGEFOS PME...):

Adresse :

Code Postal : Commune :

- Vous bénéficiez d'un congé individuel de formation oui non

Nom de l'OPACIF (FAFSEA, FONGECIF...):

Adresse :

Code Postal : Commune :

- Vous bénéficiez d'une prise en charge de votre employeur oui non

- Vous bénéficiez d'un autre type d'aide oui non

Précisez :

CONDITIONS ET RENSEIGNEMENTS SPECIFIQUES

Vous pratiquez la compétition

oui

non

Discipline pratiquée :

Niveau de compétition atteint (le plus élevé) :

Classements significatifs (citez les plus élevés) :

Epreuve :Lieu :Date :

Epreuve :Lieu :Date :

Epreuve :Lieu :Date :

Epreuve :Lieu :Date :

Participation à la vie et aux activités d'un centre équestre :

Tâches/Missions : Lieu :Date :

Tâches/Missions : Lieu :Date :

Tâches/Missions : Lieu :Date :

Tâches/Missions : Lieu :Date :

Vous êtes propriétaire d'un cheval :

oui

non

Vous souhaitez suivre la formation avec ce cheval :

oui

non

Vous avez repéré un professionnel susceptible d'assurer les fonctions de tuteur :

oui

non

Nom de la structure :

Adresse :

Code Postal :Commune :

Tél :Fax :Email :@.....

Nom du responsable de la structure :

Nom de votre tuteur/tutrice :

Portable :

Email :@.....

Diplôme d'enseignement de l'équitation obtenu :



Joindre une photocopie de son (ses) diplôme(s)

Merci de renvoyer ce dossier d'inscription en pli simple à



EQUIFORM'EST

À l'attention de Mr Patrick PATE

14 Rue Etienne Olry

54170 ALLAIN

PIECES A JOINDRE

- Le dossier d'inscription dûment complété
- Une photocopie de la carte nationale d'identité (recto-verso) en cours de validité
- une photocopie de l'attestation PSC1 ou AFPS ( obligatoire – arrêté du 28 juin 2003)
- une photocopie de la licence FFE en cours de validité
- 1 photo d'identité (en sus de celle apposée sur le dossier)
- un curriculum vitae
- une photocopie des diplômes scolaires ou professionnels
- une attestation de votre ou vos employeurs
- une attestation Pôle Emploi
- un certificat médical de non contre indication à la pratique et **à l'enseignement** de l'équitation datant de moins de 3 mois ( obligatoire - arrêté du 28 juin 2003)
- photocopie du Diplôme d'Educateur Sportif de votre tuteur.
(Dans le cadre d'un contrat de professionnalisation, le tuteur doit pouvoir attester d'une expérience professionnelle de 2 ans minimum)
- le règlement intérieur signé et précédé de la mention « lu et approuvé »